

POINT BLEU 207

EZ80

6BA6

6AV6


EL84?


6AJ8  
ECH81

Circuit  
accord  
275-51  
130607

Circuit  
accord  
275-52  
060607

502539





Condo  
double?  
16+16  $\mu$ F  
500-550V  
+rouge

Il y a 3  
fils qui  
arrivent  
dessus...

Cette résistance n'est pas en forme: comment connaître sa valeur (le milieu est brûlé)? C'est quelle puissance?






0,015 mF  
= 15 $\mu$ F?  
Ou 15pF?


9 MFD =  
9 $\mu$ F ?  
325V

Je n'arrive  
pas à lire, il  
faut  
démonter


Condo  
tubulaire?  
Mais de  
quelle  
valeur?



W48 0,05  
350V =  
ça donne  
quoi en  
capa?



- 500
- 74
- 332
- 312
- 100pf
- 398
- 370
- 500pf



100pf

200pf

150pf

150V  
40K...  
c'est quoi  
ces tubes  
noirs?

Flute, il y a 2 condos là,  
il va falloir démonter le  
cache en métal dessus





EM81?  
(l'œil  
magique)

