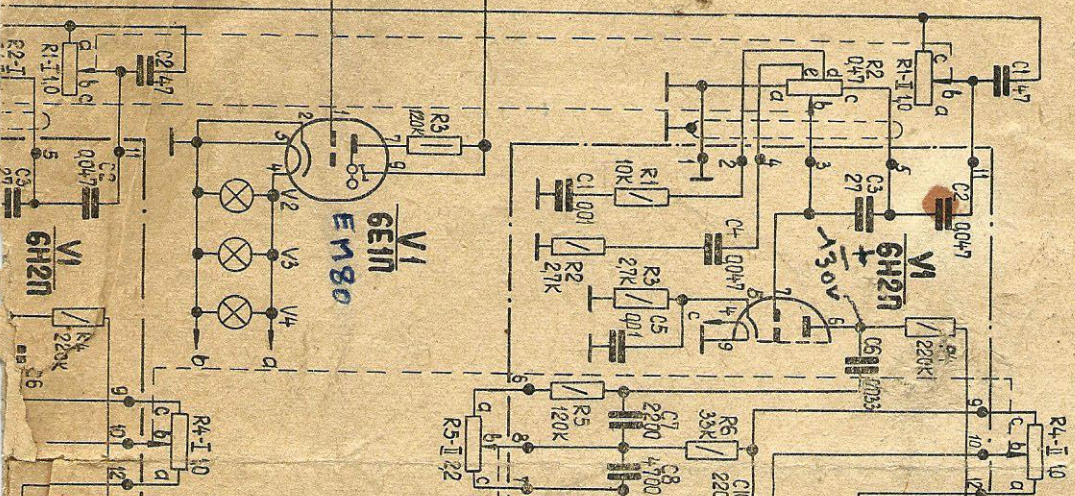
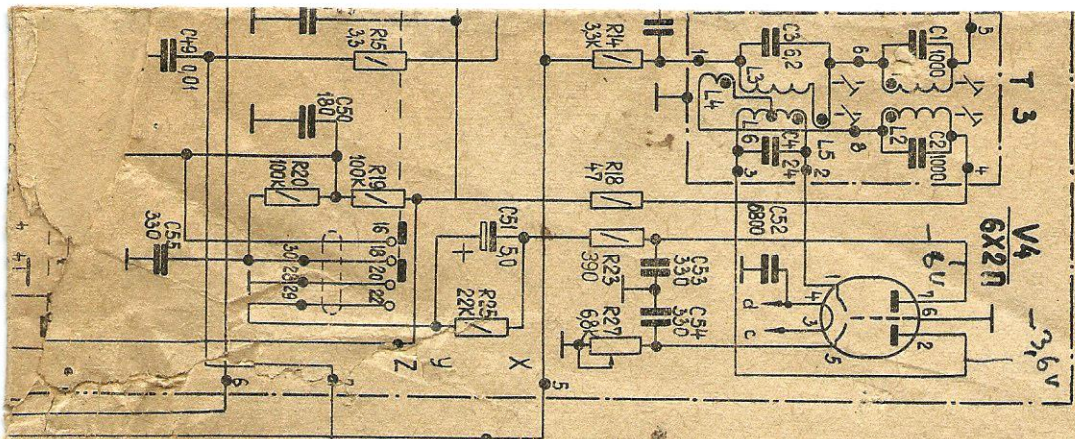


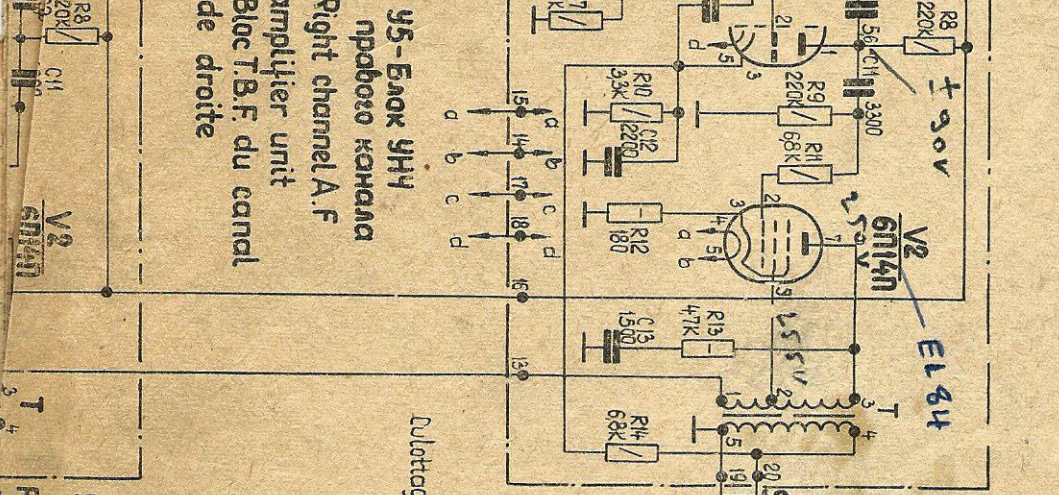
радиолы "Ригонда стерео" / PI-643a /
 с circuit diagram.
 radio "Rigonda-Stereo".

mit
 1F.

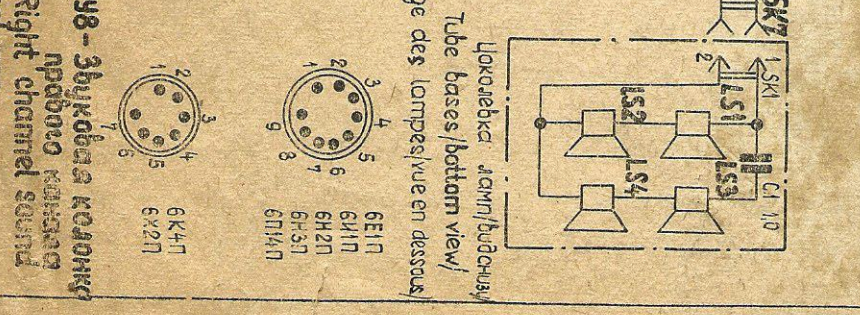
EAA 9-1



УЧ - Блок УНЧ
 левого канала
 Left channel A.F. amplifier unit
 Bloc T.V.F. de canal gauche.



Звучащая колонка
 левого канала
 Left channel sound
 Colonne sonore du
 canal gauche



УЧ - Блок УНЧ
 правого канала
 Right channel A.F.
 amplifier unit
 Bloc T.V.F. du canal
 de droite

Звучащая колонка
 правого канала
 Right channel sound

Цоколевка лампы/видения
 Tube bases/bottom view/
 Dispositif des lampes/en dessous

6K4P
 6N1P
 6N2P
 6N3P
 6N4P